

УДК 61(477)+615.849  
ББК (P)5г+53.6

**Варфоломей Степанович Савчук**

*доктор исторических наук, профессор*

*Днепропетровский национальный университет имени Олеся Гончара*

*(Днепропетровск, Украина), e-mail: varfolomey44@gmail.com*

**Татьяна Алексеевна Киселёва**

*преподаватель*

*Днепропетровская медицинская академия*

*(Днепропетровск, Украина), e-mail: probotuk\_tania@mail.ru*

### **Екатеринославский санитарный отряд (к истории применения рентгеновской аппаратуры в военно-медицинских целях)**

Статья посвящена истории формирования и функционирования в Забайкальской области Екатеринославского санитарного отряда в период Русско-японской войны 1904–1905 гг. Исследование данного вопроса проведено в рамках изучения процесса становления и развития медицинской рентгенологии в Левобережной Украине в 1896–1941 гг. В работе показано активное участие жителей губернии в деле формирования и обеспечения отряда, особое внимание уделено оснащению его рентгеновским аппаратом. Изучена и проанализирована деятельность организованного на базе отряда лазарета в поселке Урульга, обозначен его вклад в оказание медицинской помощи раненым бойцам. Использование врачами отряда редкого в то время рентгеновского аппарата давало возможность детальной постановки диагноза в наиболее сложных случаях огнестрельных ранений и переломов. Несмотря на ряд трудностей хозяйственного и организационного характера, деятельность персонала лазарета получила высокую оценку руководства Российского общества Красного Креста и пациентов. Статья основана на отчётах с места событий, размещенных в «Вестнике Екатеринославского Земства» за 1904–1905 гг.

*Ключевые слова:* история развития медицинской рентгенологии, Русско-японская война 1904–1905 гг., медицинская рентгенология в Украине, Екатеринославский санитарный отряд.

**Varfolomey Stepanovich Savchuk**

*Doctor of History, Professor*

*Oles Honchar Dnipropetrovsk National University*

*(Dnipropetrovsk, Ukraine), e-mail: varfolomey44@gmail.com*

**Tatyana Alekseevna Kiseleva**

*Lecturer*

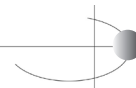
*Dnipropetrovsk State Medical Academy*

*(Dnipropetrovsk, Ukraine), e-mail: probotuk\_tania@mail.ru*

### **Ekaterinoslav Sanitary Squad (From the History of the X-Ray Apparatus Application with the Military-Medical Aim)**

The article describes the history of the formation and functioning of the Ekaterinoslav sanitary squad. Organization and activities of the squad in the Trans-Baikal region and its contribution to medical care for the wounded in the Russo-Japanese war (1904–1905) are shown. The paper concentrates on the active participation of the province inhabitants in the formation and support of this unit, and its equipment with an X-ray machine. The activities of the Urulgavillage hospital and its contribution to the delivery of health care to the wounded soldiers are studied and analyzed. The use of the rare X-ray machine enabled the squad doctors to diagnose the most severe cases of gunshot wounds and fractures. This article is based on the field reports which were printed in *Vestnik Ekaterinoslavskogo Zemstva* in 1904–1905.

*Keywords:* history of medical radiology, the Russo-Japanese War of 1904–1905, medical radiology in Ukraine, Ekaterinoslav sanitary squad.



Опубликованные В. К. Рентгеном в декабре 1895 г. первые сведения о новом виде излучения сразу же привлекли внимание военных врачей, в частности возможностью массового применения X-лучей в военных условиях в случаях сложных ранений.

На начало Русско-японской войны 1904–1905 гг. рентгеновская аппаратура уже была на отдельных линейных и госпитальных судах русского флота, в нескольких тыловых госпиталях, а также в Порт-Артуре. Общие сведения о работе этих аппаратов можно найти в «Материалах по истории рентгенологии в СССР» под ред. С. А. Рейнберга [4; 5; 9], а также коротко в книге Л. Д. Линденбратена «Очерки истории российской рентгенологии» [8]. Более подробно о врачах, которые использовали рентгеновские аппараты в военных госпиталях, изложено в статье А. Н. Кочетова «Первопроходцы» [6]. Однако в указанных ссылках нет упоминаний о Екатеринбургском санитарном отряде, который размещался в посёлке Урульга Забайкальской области в 1904–1905 гг. и был оснащён рентгеновским аппаратом. Телеграммы и подробные отчёты о деятельности отряда регулярно докладывались на заседаниях распорядительного комитета по снаряжению отряда на Дальний Восток и печатались в «Вестнике Екатеринбургского земства» [1; 2].

Цель нашего исследования – проследить историю организации Екатеринбургского санитарного отряда и его деятельности на территории Забайкальской области во время Русско-японской войны 1904–1905 гг., оценить вклад сформированного на его базе лазарета в дело помощи раненым, выявить сведения о применении и роли редкого на тот момент рентгеновского аппарата, которым был оснащён этот отряд, в диагностике сложных ранений.

Решение об организации и отправке на Дальний Восток санитарного отряда на 200 кроватей было принято 28 февраля 1904 г. на заседании Чрезвычайного Екатеринбургского губернского земского собрания. Отряду было присвоено наименование «Санитарный отряд Екатеринбургского местного отдела Российского общества Красного Креста, Екатеринбургского губернского земства и Екатеринбургской железной дороги». Такое сложное название объясняется тем, что он был организован в основном за счёт пожертвований указанных организаций. Для формирования, снаряжения, отправки и дальнейшего обеспечения отряда был основан распорядительный

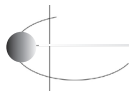
Комитет, который возглавил глава губернской земской управы М. В. Родзянко.

К подготовке снаряжения отряда приступили с высокой степенью ответственности и тщательности. Заседания распорядительного комитета проводились каждую неделю, и на них допускались все желающие, поскольку отряд организовывался «на пожертвования всего населения губернии» [10, с. 951]. «Всеми фирмами, поставившими товар для отряда, были сделаны скидки, отмеченные комитетом как пожертвования на отряд... Особого внимания заслуживает пожертвование Германом Абрамовичем Бергманом 850 р. на приобретение аппарата Рентгена, поставившим при этом условие, чтобы по окончании действия отряда этот аппарат поступил в собственность Екатеринбургского уездного земства» [10, с. 952].

Следует отметить, что в те годы 850 р. были огромными деньгами, поэтому фигура нашего земляка заслуживает отдельного внимания. О самом Г. А. Бергмане, к сожалению, известно немного. Но из информации, которую удалось найти, следует, что это был человек высоких моральных качеств и общественной ответственности.

По происхождению Герман Абрамович был из немцев-менонитов. Во время засухи и неурожая 1891 г., когда значительная часть Поволжья была охвачена голодом, губернатору Екатеринбургской губернии В. К. Шлиппе было поручено организовать закупку зерна у местных производителей и отправить его в нуждающиеся Поволжские губернии. Как отмечается в работе [14], «к делу были привлечены немцы-менониты, у которых оказался большой запас хлеба. Один из уважаемых менонитским населением старшин был Герман Абрамович Бергман (1850–1919). Благодаря его добросовестности и аккуратности все сроки были соблюдены, и хлеб был представлен первоклассного качества». Герман Абрамович активно участвовал в общественной жизни губернии, поддерживал различные проекты, направляемые в Государственную Думу [7].

В рамках формирования санитарного отряда при губернской земской больнице были организованы курсы для подготовки сестёр милосердия и санитаров, причём лекции читались врачами земской больницы абсолютно безвозмездно. Уполномоченным отряда был избран местный землевладелец, отставной гвардии поручик Николай Матвеевич Кох, который также предложил свои услуги безвозмездно и поехал за свой счёт.



По плану Главного Штаба 20 июня 1904 г. в 11 ч 45 мин санитарный отряд был отправлен из Екатеринослава военным эшелонном № 962. «В день отъезда весь огород с Начальником губернии во главе собрался на вокзал проводить отъезжающих, и отряд отбыл, напутствуемый благословениями и горячими пожеланиями счастья и успеха в святом деле помощи страждущим братьям на Дальнем Востоке» [10, с. 956].

На станции Златоуст отряд был представлен государю Императору и «имел счастье выслушать Монаршее пожелание счастливого пути и скорого возвращения» [10, с. 957]. По прибытии в Читу отряд получил назначение в посёлок Урульга.

На станцию Урульга Екатеринославский санитарный отряд прибыл 18 июля в 6 часов утра. Посёлок Урульга находился в 2 верстах (немного больше 2 км) от станции и объединял около 30 дворов. Для размещения лазарета на 200 кроватей пришлось приспособить целый ряд зданий, в том числе мужское и женское училища, волостное правление с дворовыми зданиями, дом священника, дом врача и амбулаторию, временную волость, а также квартиры для аптеки и персонала. Квартиры у местных жителей нанимались за счёт отряда с условием переселения владельцев в соседний посёлок Романково. Многие помещения требовали капитального ремонта, причём сделать его необходимо было до 1 августа. Всему прибывшему персоналу приходилось работать от рассвета до позднего вечера: покраска и побелка внутренних помещений, расстановка мебели, набивка морской травой подушек и матрацев, распределение белья, посуды, инструментария.

Подробные отчёты главного уполномоченного отряда Н. М. Коха и старшего врача лазарета И. А. Бутакова содержат сведения не только о финансовой, медицинской, статистической стороне жизни отряда, но и о взаимных отношениях больных и персонала, исторические заметки.

В составе лазарета были организованы: хирургическое отделение (заведующий отделением доктор В. Ф. Тальковский), четыре терапевтических отделения (заведующие отделениями доктора В. И. Левицкий, А. А. Муразин, А. В. Донич, А. И. Данков), аптека, кухня и прачечная. Для рентгеновского аппарата была выделена небольшая комната рядом с операционной и перевязочной на первом этаже хирургического отделения, размещавшегося в здании волостного правления. Уже 7 августа 1904 г. лазарет принял

первых раненых в числе 121 человек, для доставки которых от железнодорожной станции жители Урульги выделили 40 подвод. Персонал лазарета активно взялся за дело.

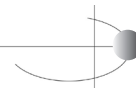
Из письма старшего врача Екатеринославского санитарного отряда И. А. Бутакова от 21 сентября следует, что в санитарный отряд направлялись солдаты и офицеры с тяжелейшими ранениями: «18 сентября в полдень санитарный поезд даёт нам 100 раненых, причём врачи поезда говорят, что они выбрали для нас самых тяжёлых, у которых пули ещё не вынуты, раны с раздроблением костей, зная, что у нас рентгеновский аппарат... Аппарат Рентгена работает отлично, последние дни, с приёмом 100 раненых, он функционирует с утра до вечера, Гладкий не отходит от него, получают крайне интересные снимки, на днях пошлём Вам некоторые из них, наталкиваемся на факты, имеющие большой научный интерес» [1, № 46, с. 1360–1361].

Такой вывод подтверждается и отчётом о деятельности хирургического отделения лазарета с 7 августа по 1 октября 1904 г.: «...В наш отряд попадали больные, у которых не могли определить без Рентгена присутствие огнестрельного снаряда, или же после неуспешных операций, предпринятых для удаления их, или, наконец, больные, требующие более детальных и трудных операций по характеру области ранения. Рентгеновский аппарат работает прекрасно, и без его помощи нельзя было бы сделать большинства из произведённых операций. Кроме того, он оказывает неоценимые услуги в детальной постановке диагноза при переломе костей, — случаев этих много.

Все оперируемые больные предварительно тщательно изучались, сделано много рентгеновских фотографических снимков, так что аппарат иногда работал с утра до позднего вечера. Заведующий технической стороной аппарата санитар-студент Гладкий оказался на высоте своего назначения» [1, № 47, с. 1426].

Отчёт подписан заведующим хирургическим отделением врачом В. Ф. Тальковским: «В заключение я должен сказать, что никогда не чувствовал себя таким удовлетворённым и несказанно счастлив работать при сознании, что работа идёт при выполнении самых строгих требований медицины и лучшим отношении к больному, какой может дать ему человек» [1, № 47, с. 1427].

О Владиславе Феликсовиче Тальковском, который вписал своё имя в историю



здравоохранения Забайкалья, имеется ряд публикаций библиографа, краеведа, почётного гражданина Читы Раисы Ивановны Цуприк [3; 12; 13; 16]. Небезынтересно отметить, что Р. И. Цуприк является уроженкой города Павлограда Днепропетровской области (бывшей Екатеринославской губернии, из которой прибыли и санитарный Екатеринославский отряд, и В. Ф. Тальковский). В публикации Р. И. Цуприк также есть упоминание о том, что В. Ф. Тальковский «во время Рус.-япон. войны 1904–05 в составе санитарного поезда Екатеринославской ж. д. приехал в Заб., работал хирургом, зав. лазаретом на ст. Урульга» [16].

Владислав Феликсович Тальковский (1871–1943) – потомственный врач, окончил медицинский факультет Киевского университета и до поездки в Урульгу был заведующим Криничанской лечебницей Екатеринославского уезда. По окончании Русско-японской войны он работал хирургом окружной железнодорожной больницы в Иркутске, заведовал хирургическим отделением областной клинической больницы в Чите, возглавлял работу научно-методического общества врачей, преподавал в Читинском медицинском техникуме, открытом в 1927 г. [15]. В те годы это было единственное медицинское учебное заведение в городе такого уровня. Его ученики, хирург В. А. Коханский и Григорий Моисеевич Аксман, – заслуженные врачи РСФСР. Василий Аркадьевич, в частности, начал работать под руководством В. Ф. Тальковского с 1931 г. в хирургическом отделении областной больницы. Сам Владислав Феликсович был репрессирован в 1937 г., но вскоре реабилитирован (1939) и продолжил свою деятельность в Читинской областной больнице. Впоследствии он был награждён орденом «Знак Почёта» (1943). Сегодня его имя носит Центральная поликлиника города Читы [3]. В своё время на улице Чайковского, 10 была установлена мемориальная доска, посвящённая В. Ф. Тальковскому. Однако, согласно информации, приведённой в списке мемориалов и памятников на территории г. Читы на 01.12.2010 г., этот памятный знак ныне, к сожалению, утрачен [11].

Из очередного письма старшего врача Екатеринославского санитарного отряда И. А. Бутакова можно уяснить, насколько весомой была роль рентгеновского аппарата для успешной деятельности хирургического отделения, возглавляемого В. Ф. Тальковским: «Рентгеновский аппарат оказывает нам

великие услуги, без него мы были бы как без рук во многих случаях» [1, № 49, с. 1472].

Уполномоченный отряда отставной гвардии поручик Н. М. Кох в телеграмме от 3 декабря отмечает: «...Общее количество больных, прошедших через наш лазарет, составляет 966 человек... Следует отметить при этом, что как усматривается из донесений старшего врача, в наш лазарет попадает значительный процент наиболее тяжёлых больных, что объясняется, по-видимому, тем, что лазарет располагает аппаратом Рентгена, значительно облегчающим и упрощающим операции...» [7, с. 964].

Как свидетельствуют отчёты, деятельность отряда получила высокую оценку. В последних числах августа 1904 г. Главный уполномоченный Читинского района Красного Креста князь Щербатов прислал на имя Главы распорядительного комитета М. В. Родзянко следующую телеграмму: «Осмотрел в Урульге Екатеринославский отряд. Организация, снабжение и деятельность персонала выше всяких похвал. Убеждён, что отряд будет на высоте предстоящей Красному Кресту Забайкальской области трудной задачи» [7, с. 971].

Согласно отчёту распорядительного комитета с 1 мая по 1 декабря 1904 г. затраты на снаряжение и содержание санитарного отряда составили 143073 р. 66 к., в том числе на приобретение рентгеновского аппарата – 1017 р. 70 к.

Телеграмма о заключении мирного договора между Россией и Японией была получена 18 августа 1905 г. На заседании Екатеринославского губернского земского собрания в тот же день обсуждался вопрос о дальнейшей деятельности санитарного отряда. Был принят ряд постановлений [2, № 40, с. 1042]:

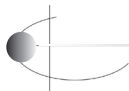
1. После обнародования Правительственного сообщения о заключении мирного договора деятельность отряда прекратить, лазарет закрыть, больных, что остались, долечить.

2. Из числа лазаретного имущества организовать в посёлке Урульга больницу на 15 кроватей.

3. Остатки белья, медицинские инструменты и рентгеновский аппарат привезти назад в Екатеринослав.

4. Выдать персоналу отряда двухмесячное жалование. Наиболее активным членам отряда определить материальное вознаграждение. «...Санитару Б. П. Гладкому за особо выдающийся труд по управлению рентгеновским аппаратом выдать наградных 100 р.».





### Выводы

Сообщения и отчёты о деятельности Екатеринбургского санитарного отряда свидетельствуют о значительном вкладе медиков, прибывших из Екатеринбургской губернии, в дело оказания медицинской помощи бойцам, раненым в ходе Русско-японской войны 1904–1905 гг. За полтора года руководством отряда была проведена огромная организационная работа по снаряжению и обеспечению его деятельности. Большинство персонала лазарета работало вдохновенно и самоотверженно, о чём свидетельствуют письма врачей. Выявленные нами материалы о деятельности санитарного отряда Екатеринбургской губернии на данный момент являются первыми документами, которые подтверждают применение рентгеновских исследований в военной медицине врачами из Украины. Наличие рентгеновского аппарата дало возможность оказывать неоценимую помощь в диагностике и проведении хирургиче-

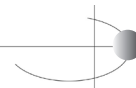
ских операций, тем более что не все лазареты и госпитали имели в своём распоряжении подобную технику. Примечателен тот факт, что среди врачей лазарета не было специалиста-рентгенолога. Дальнейшая судьба санитаря Б. П. Гладкого, который «управлял рентгеновским аппаратом», пока неизвестна. Скорее всего, в его ведении находилась техническая сторона исследований, а медицинской заведовал хирург В. Ф. Тальковский. Следовательно, Владислав Феликсович имел достаточно знаний по медицинской рентгенологии, что позволило ему максимально эффективно использовать последние достижения науки и техники для оказания помощи раненым бойцам. Проведённое нами исследование позволило вписать ещё одну страницу в историю применения рентгеновской аппаратуры в военно-медицинских целях и процесс становления и развития отечественной медицинской рентгенологии.

### Список литературы

1. Вестник Екатеринбургского земства. Еженедельное издание Екатеринбургского губернского земства. Екатеринбург: Екатеринбургское губернское земство, 1904. № 30–50.
2. Вестник Екатеринбургского земства. Еженедельное издание Екатеринбургского губернского земства. Екатеринбург: Екатеринбургское губернское земство, 1905. № 19–40.
3. Владислав Феликсович Тальковский. (К 120-летию со дня рождения) / Библиогр. памятка. «Из истории здравоохранения Забайкалья»; сост. Р. И. Цуприк. Чита: [б. и.], 1991. 4 с.
4. Зедгенидзе Г. А., Попов М. М. Очерк развития рентгеновской службы в русском военно-морском флоте // Материалы по истории рентгенологии в СССР / под ред. С. А. Рейнберга. М.: Медгиз, 1948. С. 130–138.
5. Иванов И. Н. Материалы к истории военно-полевой рентгенологии // Материалы по истории рентгенологии в СССР / под ред. С. А. Рейнберга. М.: Медгиз, 1948. С. 118–124.
6. Кочетов А. Н. Первопроходцы // Вест. рентгенологии и радиологии. 1996. № 2. С. 54–59.
7. Лазебник В. И. Столица Приднепровья (1881 – 1916 гг.) // Днепрпетровск. Вехи истории: истор. очерк. Днепрпетровск: Грани, 2001. С. 84–123.
8. Линденбрaten Л. Д. Очерки истории российской рентгенологии. М.: Видар, 1995. С. 29–30.
9. Мартинкевич А. А. Русская рентгенология на театре военных действий в Русско-японской и балканских кампаниях // Материалы по истории рентгенологии в СССР / под ред. С. А. Рейнберга. М.: Медгиз, 1948. С. 139–145.
10. Приложение к постановлению 18 декабря 1904 года № 206 // Приложения к постановлениям Екатеринбургского губернского земского Собрания XXXIX очередной 1904 года сессии с 12 по 21 декабря включительно. С. 947–974.
11. Список мемориальных и памятных знаков, памятников на территории г. Читы / сост. А. И. Лыцусь. URL: [http://www.admin.chita.ru/our\\_city/history/?id=1787](http://www.admin.chita.ru/our_city/history/?id=1787) (дата обращения: 21.04.2013).
12. Цуприк Р. И. Им гордится Забайкалье! [о враче-хирурге В. Ф. Тальковском // Будьте здоровы. 2006, март. № 3. С. 6.
13. Цуприк Р. И. Талантливый хирург Тальковский // Забайкальский рабочий. 2006. 4 мая. С. 19.
14. Чабан Н. Ему Екатеринбург обязан многим // Недвижимость в движении. 2007. Вып. 184. URL: <http://www.reálnest.com.ua/information/newspaper/2007/08/810> (дата обращения: 21.04.2013).
15. Читинский медицинский колледж. История колледжа. URL: <http://www.chmkchita.ru/history> (дата обращения: 21.04.2013).
16. Энциклопедия Забайкалья. Персоналии. Здравоохранение. Тальковский В. Ф. URL: <http://ez.chita.ru/encycl/person/?id=5854> (дата обращения: 21.04.2013).

### References

1. Vestnik Yekaterinoslavskogo zemstva. Yezhenedelnoye izdaniye Yekaterinoslavskogo gubernskogo zemstva. Yekaterinoslav: Yekaterinoslavskoye gubernskoye zemstvo, 1904. № 30–50.
2. Vestnik Yekaterinoslavskogo zemstva. Yezhenedelnoye izdaniye Yekaterinoslavskogo gubernskogo zemstva. Yekaterinoslav: Yekaterinoslavskoye gubernskoye zemstvo, 1905. № 19–40.
3. Vladislav Feliksovich Talkovsky. (K 120-letiyu so dnya rozhdeniya) / Bibliogr. pamyatka. «Iz istorii zdravookhraneniya Zabaykalya»; sost. R. I. Tsuprik. Chita: [b. i.], 1991. 4 s.



4. Zedgenidze G. A., Popov M. M. Ocherk razvitiya rentgenovskoy sluzhby v russkom voyenno-morskom flote // Materialy po istorii rentgenologii v SSSR / pod red. S. A. Reynberga. M.: Medgiz, 1948. S. 130–138.
5. Ivanov I. N. Materialy k istorii voyenno-polevoy rentgenologii // Materialy po istorii rentgenologii v SSSR / pod red. S. A. Reynberga. M.: Medgiz, 1948. S. 118–124.
6. Kochetov A. N. Pervoprokhodtsy // Vest. rentgenologii i radiologii. 1996. № 2. S. 54–59.
7. Lazebnik V. I. Stolitsa Pridneprovy (1881 – 1916 gg.) // Dnepropetrovsk. Vekhi istorii: istor. ocherk. Dnepropetrovsk: Grani, 2001. S. 84–123.
8. Lindenbraten L. D. Ocherki istorii rossyskoy rentgenologii. M.: Vidar, 1995. S. 29–30.
9. Martinkevich A. A. Russkaya rentgenologiya na teatre voyennykh deystvy v Russko-yaponskoy i balkanskikh kampaniyakh // Materialy po istorii rentgenologii v SSSR / pod red. S. A. Reynberga. M.: Medgiz, 1948. S. 139–145.
10. Prilozheniye k postanovleniyu 18 dekabrya 1904 goda № 206 // Prilozheniya k postanovleniyam Yekaterinoslavskogo gubernskogo zemskogo Sobraniya XXXIX ocherednoy 1904 goda sessii s 12 po 21 dekabrya vklyuchitelno. S. 947–974.
11. Spisok memorialnykh i pamyatnykh znakov, pamyatnikov na territorii g. Chity / sost. A. I. Lytsus. URL: [http://www.admin.chita.ru/our\\_city/history/?id=1787](http://www.admin.chita.ru/our_city/history/?id=1787) (data obrashcheniya: 21.04.2013).
12. Tsuprik R. I. Im gorditsya Zabaykalye! [o vrache-khirushe V. F. Talkovskom // Budte zdorovy. 2006, mart. № 3. S. 6.
13. Tsuprik R. I. Talantivy khirurg Talkovsky // Zabaykalsky rabochy. 2006. 4 maya. S. 19.
14. Chaban N. Yemu Yekaterinoslav obyazan mnogim // Nedvizhimost v dvizhenii. 2007. Vyp. 184. URL: <http://www.reálnest.com.ua/information/newspaper/2007/08/810> (data obrashcheniya: 21.04.2013).
15. Chitinsky meditsinsky kolledzh. Istoriya kolledzha. URL: <http://www.chmkchita.ru/history> (data obrashcheniya: 21.04.2013).
16. Entsiklopediya Zabaykalya. Personalii. Zdravookhraneniye. Talkovsky V. F. URL: <http://ez.chita.ru/encycl/person/?id=5854> (data obrashcheniya: 21.04.2013).

**Статья поступила в редакцию 22 апреля 2013 г.**